





CM-2550 elektrický

Výkon při 45% zbytk. vlhkosti:	60-80 kg/h
Průměr válce :	500 mm
Délka válce :	2500 mm
Příkon :	40,5 kW
Motor válce:	0,37kW
Ventilátor:	0,25 kW
Průměr odtahu:	2 x 153 mm
Průtok vzduchu:	1200 m ³ /h
Rychlost žehlení:	1,5– 8 mt/min
Napětí (50-60Hz):	400 III+N
Rozměry:	
Délka:	3374 mm
Hloubka:	980 mm
Výška:	1190 mm
Čistá váha :	1274 kg


CM-2550 (elektrický)
Možnost výběru:

Chytrý System – kontrola zbytkové vlhkosti
Napětí 230 III

Chromovaný válec

- Umožňuje uživateli okamžité žehlení rovného prádla po předchozím vyprání v pračce s odstředěním bez nutnosti sušení  
- Nerezové boční panely, bílý a šedý přední a horní panel
- Vkládací pásy, Nomexové žehlicí pásy, vstup a výstup rovného prádla z přední strany žehliče
- Vybaven silným odtahovým systémem , válec z leštěné oceli
- Ochrana rukou, bezpečnostní termostat
- Frekvenční měnič , který umožňuje 7 různých rychlostí žehlení. 
- Digitální procesor: automatická kontrola teploty na velkém displeji. 
- Kompatibilní s CE bezpečnostními předpisy