



GLOBÁLNÍ ŘEŠENÍ V  
ŽEHLENÍ  
GLOBAL IRONING  
SOLUTIONS

---

Specialista na prádelenskou  
technologii od roku 1922  
Specialists in industrial  
laundry since 1922



VÁLCOVÉ  
ŽEHLIČE  
FLATWORK  
IRONERS

## SEXTANS



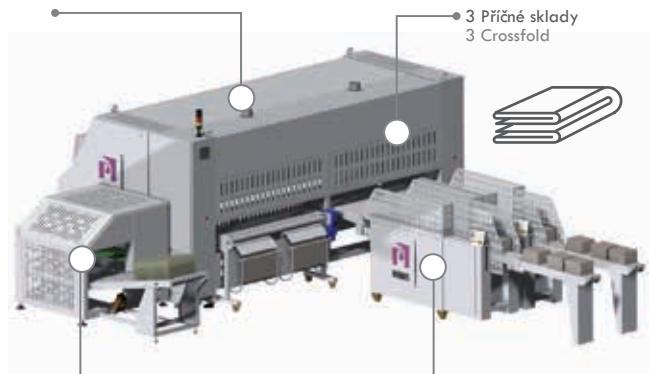
Jeden z neúplnějších modelů, který umožňuje sušit, žehlit a plně skládat (podélně a příčně) a stohovat prádlo v jedné nebo ve dvou liniích. Tohle vše může udělat jeden člověk.

It is the most complete of the models, it allows to dry, iron, fully fold (length and cross) and stack the linen in one or two lanes. This can be done by a single operator.

2 Podélné sklady  
2 Length folds



3 Příčné sklady  
3 Crossfold



MOŽNOSTI VÝBĚRU/OPTIONAL  
Stohovač Stacker

MOŽNOSTI VÝBĚRU/OPTIONAL  
Skladač kapesníků Napkin folder

## CEPHEUS



tenhle žehlič suší, žehlí a skládá až 2 podélné sklady v jedné nebo ve dvou liniích.

This ironer dries, irons and makes up to two length folds in 1 or 2 lanes.

2 Podélné sklady  
2 Length fold



## CYGNUS



Tenhle žehlič je nejméně složitý stroj, který suší, žehlí bez skládání.

This is a less complex machine, it dries and irons the flatwork, without any folding.

Suší / Žehlí  
Drying / Ironing



## SEXTANS

# VŠE V JEDNOM

## THE ALL-IN-ONE MACHINE

Žehlič SEXTANS je jeden jediný stroj, který může vkládat, sušit, žehlit, skládat a stohovat prádlo vše v jednom času. Tohle je revoluce vžehlení, pro ta prádelny , které nemají mnoho místa, ale potřebují zpracovat velké množství prádla . Tyhle stroje nepotřebují více než 27m3 prostoru , díky kompatibilitě operaací, přednímu plnění a zpětnému výstupu .

U těchto strojů je v nabídce na výběr, automatický svorkový vkladač, který umožňuje obsluhu jednou osobou. Prádlo je skládáno na bočním stohovači a pro menší kusy prádla může být připojen další skladač kapesníků, a tím obsluha se stává snazší a výstup může být navýšen.

SEXTANS ironers are the only compact machines which can feed, dry, iron, fold and stack the flatwork in a single operation. It is a real revolution in those laundries which do not have a big room but need to process large quantities of flatwork. These machines do not need more than 27 sqm to be able to work at its best, thanks to their compact and front feed and return design.

There is an option for these models, an automatic clamp feeder, which allows a single operator to use the machine. The linen is folded and collected in the side stacker, and for smaller pieces another machine can be attached, which is a napkin folder, so the operation is easier and the output can be increased.



Recogedor de servilletas  
Sběrač malých kusů prádla



Dotykový displej  
Touch-screen

## RYSY

Velikost válce: 2600 a 3300 mm délka a průměr 600, 800 a 1000 mm
Panely jsou metalicky lakované.
Jedna nebo dvě pracovní linie: jedna linie pro ložní prádlo a dvě linie pro stolní prádlo a malé prádlo .
Podélný sklad (1 nebo 2 sklady) a příčný sklad (více než 3 sklady)
Systém skladače pracuje jako fotobuňka se stlačeným vzduchem
Dvě typy sklovače prádla, s možností naprogramovat počet kusů prádla. Stohovač může být připojen s obou stran stroje.
Frekvenční měnič
Vkládací a žehlící pásy z nomexu.
Dotykový programátor: programátor může být navolen s různou rychlostí (mezi 3-18mts/min ), teplotou skládacími parametry.
Velká kapacita produkce prádla se odvíjí na zbytkové vlhkosti, stroj může zpracovat více než 290kg/hod prádla, které je odstředěno.
Elektrické, plynové a parní topení.
Výkonný odsávací systém.

## MOŽNOSTI VÝBĚRU

Automatická 1 linie svorkového vkladáče s vkládacími pásy
Sběrač malých kusů prádla vzadní části se d 2 nebo 4 liniemi.
Vakuový stůl na pomoc při vkládání prádla.
Je možné použít dva různé programy na každou linii zvlášť.
Systém odmítnutí prádla.
Dvojitý ztlačená vzduch u podélného skladače pro tenčí prádla.



## FEATURES

Roll sizes: 2600 and 3300 mm long and diameter 600, 800 and 1000 mm.
Panels in painted steel.
One or two working lanes: one lane for bedsheets and two lanes for tablecloth and smaller pieces.
Length fold (1 or 2 folds) and crossfold (up to 3 folds)
Folding system by photocells and compressed air.
Two types of linen stacker, with possibility to program the number of items stacked. The stacker can be positioned on either side of the machine.
Frequency control
Feeding and ironing belts are Nomex.
Touch-screen control: programs can be created with speed control (between 3 and 18 mts/min), temperature and folding parameters.
Big output capacity, depending on the residual moisture of the linen, up to 290 kg/hour directly from the high spin washer extractor.
Electric, gas or steam heating.
Powerful exhaust system.

## OPTIONS

Automatic 1 lane clamp feeder with vacuum feeding belts.
Small pieces back collector: 2 or 4 lanes.
Vacuum table to help the linen feeding.
Partial By pass, so different programs can be used in each of the 2 working lanes.
Linen reject system.
Double air pressure in length folds for thicker linen.





## CEPHEUS AND CYGNUS

# CENOVĚ DOSTUPNÁ ALTERNATIVA

## THE AFFORDABLE ALTERNATIVE

tento žehlič jenejméně složitý a nejmíň nákladný model z celé řady žehličů DOMUS. Jsou to kompaktní stroje, které jdou použít u zdi a nabízí produkci více než 290 kg/hod.

Model CEPHEUS přichází z vestavěným skladačem..Je možný pracovat s více než 2podélnými sklady na dvou různých pracovnch liniích. Skladače pracují s fotobuňkou a stlačeným vzduchem pro zajištění perfektního skladu. Modely CYGNUS jsou stroje určené k sušení a žehlení s možností pracovat s prokladačem, bez možnosti skladu.

### RYSY

Velikost válce: 2600 a 3300 mm šíře a průměrem 600, 800 a 1000 mm

panely jsou metalicky lakovány.

Jedna nebo dvě pracovní linie: jedna linie pro ložní prádlo a dvě linie pro stolní prádlo a malé prádlo .

Podélný sklad 1 nebo 2 sklady ve dvou nezávislých liniích (CEPHEUS).

Skládání pomocí fotobuňky a ztláčeného vzduchu.

Frekvenční měnič.

Vkládací a žehlicí pásy z nomexu.

Dotykový programátor: programátor může být navolen s různou rychlostí (mezi 3-18mts/min ), teplotou a skládacími parametry. (CEPHEUS)

Velká kapacita produkce prádla se odvíjí na zbytkové vlhkosti, stroj může zpracovat více než 290kg/hod prádla, které je odstředěno.

Elektrické, plynové a parní topení.

Výkonný odtahový systém.

Skládač pracuje pomocí fotobuňky a ztláčeného vzduchu .

### MOŽNOST VÝBĚRU

Automatická 1linie svorkového vkladáče s vkládacími pásy.

Skladač malých kusů prádla v zadní části stroje: 2 nebo 4 linie.

Vakuový stůl u vkládání prádla.

Systém odmítnutí prádla.

Dvojitý ztláčená vzduch u podélného skladače pro zpracování tenčího prádla.

Zadní podání prádla na sbírací stůl.



CEPHEUS con introductor  
svorkový vkladáč CEPHEUS

These ironers are the least complex and least costly models from the whole Domus range of high production ironers. They are mural and compact machines, which offer an output of up to 290 kg/h.

CEPHEUS models come with an in-built length folder. This can make up to 2 length folds in 2 independent working lanes, if the user chooses this option. The folds are done by means of photocells and compressed air, ensuring a perfect fold. CYGNUS models on the other hand are drying-ironing with an option of working as pass-through ironers, without making any fold.

### FEATURES

Roll sizes: 2600 and 3300 mm wide and 600, 800 and 1000 mm diameter

Panels in painted steel

One or two working lanes: one lane for bedsheets and two lanes for tablecloths and small pieces.

Length fold with 1 or 2 folds in two independent lanes.(CEPHEUS)

Folding by photocells and compressed air.

Frequency control

Feeding and ironing belts are Nomex.

Touch-screen control: programs can be created with speed control (between 3 and 18 mts/min), temperature and folding parameters.(CEPHEUS)

Big output capacity, depending on the residual moisture of the linen, up to 290 kg/hour straight from the high spin washer extractor.

Electric, gas or steam heating.

Powerful exhaust System.

Folding system by means of photocells and compressed air.

### OPTIONS

Automatic 1 lane clamp feeder with vacuum feeding belts.

Small pieces back collector: 2 or 4 lanes.

Vacuum table to help the linen feeding.

Linen reject System.

Double air pressure in length folds for thicker linen.


Rear delivery of the linen with collection table.



## SKLADAČ RUČNÍKŮ LYTOS FOLDERS

LYTOS skladač ručníků je ideální strojes pro prádelny, které zpracovávají velké množství froté prádla, jako jsou hotely, domovy atd.

Domus nabízí dva modely LYTOS a la LYTOS-3. Model LYTOS má jen jeden stohovač a je ideální pro provoz s velkým objemem froté prádla jedné velikosti. LYTOS-3 má 3 kritéria třídících strojů, který zpracuje 3 různé velikosti ručníků bez nutnosti měnit program.



The LYTOS towel folder is the ideal machine for those laundries with an important quantity of terry linen, like hotels, care homes, etc.

DOMUS can offer two models: LYTOS and LYTOS-3. The LYTOS has 1 stacker only, and so it is ideal for places with a high volume of towels of the same size. The LYTOS-3 is a 3-criteria sorting machine, which will fold 3 different sizes of towels without need to change the program.

Vakuový vkládací stůl pro usnadnění vkládání.

Průměrná produkce je mezi 700-800 kusů /hod

Mikroprocesor PLC umožňuje skládat podle velikosti ručníků, má více než 20 programů .

Alarma a zprávy na displeji

Boční výstup s pásovým dopravníkem (levá/pravá na přední/zadní)

příčný skladač

podélný a příčný sklad pomocí ztláčeného vzduchu.

Vacuum feeding table to ease introduction.

Average production between 700 and 800 pieces/hr.

PLC microprocessor which allows to fold depending on size of towel, up to 20 programs.

Alarms and messages in the display.

Side exit with belt conveyor (left/right; to front/back).

By pass of crossfold.


Length and cross fold by compressed air.



## SKLADAČ KAPESNÍKŮ LYNX FOLDERS

LYNX skladač je určen pro skládání malých a středních kusů prádla jako jsou kapesníky nebo malé ručníky a může pracovat nezávisle. Je připojen do zadní části velkého skladače nebo k jednomu z kompaktních žehliček ze zadním výstupem ( CEPHEUS o SEXTANS )

Jsou tři verze modelů LYNX, LYNX ECO (méně nákladný) a LYNX MINI, (více kompaktní formát)



The LYNX folder for small and medium sized linen such as napkins or small towels is designed to function independently, or connected to the back of a big folder or one of our compact Ironers with back exit like: CEPHEUS or SEXTANS.

There are three versions of this model: LYNX, LYNX ECO (less costly) and LYNX MINI (more compact format).

Maximální produkce okolo 900 a 1200 kusů/ hod

Pracovní stůl s vakuovou jednotkou.

Mikroprocesor PLC umožňuje se adaptovat na velikost kusu prádla, více než 20 programů..

Alarm a texty na displeji.

Transportní pásy jsou z pryže a bavlny.

Částečné nebo celkové počítadlo kusů

Maximální rozměr prádla pro LYNX / LYNX ECO je 570 x 1.000mm a pro LYNX MINI je 570 x 600mm.

Maximum Production around 900/1200 pieces/hour

Working table with vacuum unit.

PLC microprocessor which allows to adapt to the piece size, up to 20 programs.

Alarms and messages in the display

Transport belts in rubber and cotton

Partial or total piece counter.

Maximum linen size for LYNX / LYNX ECO is 570 x 1.000mm; for LYNX MINI is 570 x 600mm.

		PM-1018	PM-1218	PM-1025	PM-1225	PM-1425	NEUVO NEW
<b>ZÁKLADNÍ INFO - GENERAL DETAILS</b>							
teoretická produkce při 20-25 % zbytkové vlhkosti Theoretical production 20-25 % humidity	kg/h	15	20	30	35	40	
Ø válce - Ø Roll	mm	180	180	250	250	250	
pracovní plocha - Working wigth	mm	1000	1200	1000	1200	1400	
výška vkládání od země Height Floor-feeding	mm	900	900	900	900	900	
rychlost žehlení - Working speed	mt/min	2,02	2,02	4,2	4,2	4,2	
elektronický programátor - ElectronicControl		Sí / Yes	Sí / Yes	Sí / Yes	Sí / Yes	Sí / Yes	
Pohyb koryta - Bed lifting		Manual	Manual	Auto	Auto	Auto	
<b>VÝKON - POWER</b>							
Výkon topení - Heating Power	kw	3,3	4	4,95	6	7	
Motor válce - Roller Motor Power	kW	0,03	0,03	0,18	0,18	0,18	
celkový výkon elektřiny - Total electric Power	kW	3,33	4,03	5,13	6,18	7,18	
<b>ROZMĚRY - DIMENSIONS</b>							
šíře - Width	mm	1286	1486	1400	1600	1800	
hloubka - Depth	mm	408	408	435	435	435	
výška - Height	mm	970	970	1005	1005	1005	
váha - Weight	kg	74	84	110	120	130	
objem - Volume	m <sup>3</sup>	0,51	0,59	0,61	0,70	0,79	
<b>ROZMĚRY S OBALEM - DIMENSIONS WITH PACKAGING</b>							
šíře - Width	mm	1500	1700	1500	1700	1900	
hloubka - Depth	mm	500	500	500	500	500	
výška - Height	mm	1170	1170	1170	1170	1170	
váha - Weight	kg	89	102	125	138	150	
objem - Volume	m <sup>3</sup>	0,88	0,99	0,88	0,99	1,11	
<b>další - OTROS</b>							
hlučnost - Noise Level	dB	45	45	55	55	55	

		CM-1420	CM-1432	CM-1632	CM-2032	CM-1950	CM-2550	CM-3250	NEUVO NEW
<b>ZÁKLADNÍ INFO - GENERAL DETAILS</b>									
teoretická produkce při 45% zbytkové vlhkosti Theoretical production 45% humidity	kg/h	12-14	10-20	20-30	30-40	50-70	60-80	80-120	
Ø válce - Ø Roll	mm	200	325	325	325	500	500	500	
pracovní plocha - Working wigth	mm	1400	1400	1600	2000	1900	2500	3200	
výška vkládání od země Height Floor-feeding	mm	990	990	990	990	1010	1010	1010	
rychlost žehlení - Working speed	m/min	1-5	1-6,5	1-6,5	1-6,5	1,5-8	1,5-8	1,5-8	
elektronický programátor - Electronic Control		Sí / Yes	Sí / Yes	Sí / Yes	Sí / Yes	Sí / Yes	Sí / Yes	Sí / Yes	
základní mechanický skladač Primary mechanical folder	N°	No	No	No	No	Opc. / Opt.	Opc. / Opt.	Opc. / Opt.	
<b>VÝKON - POWER</b>									
Elektrický ELECTRIC	výkon topení - Heating Power	kw	10,5	12	16	20	31,5	40,5	54
	celkový výkon elektřiny - Total electric power	kw	10,84	12,37	16,37	20,49	32,12	41,37	54,87
plynový GAS	výkon topení - Heating Power	Kw	-	14	22,5	30	40	55	69
	celkový výkon elektřiny - Total electric power	Kw	-	0,37	0,37	0,49	0,87	0,87	0,87
parní STEAM	výkon topení - Heating Power	Kw	-	-	-	50	64	81	
	celkový výkon elektřiny - Total electric power	Kw	-	-	-	0,62	0,87	0,87	
Motor válce - Roller motor Power Kw		0,25	0,25	0,25	0,25	0,37	0,37	0,37	
motor ventilátoru - Fun motor Power Kw		0,09	0,12	0,12	0,12	0,25	0,25	0,25	
<b>PŘIPOJENÍ - CONNECTIONS</b>									
Ø plynového vstupu - Ø Gas Inlet BSP		-	1/2"	1/2"	1/2"	1/2"	1/2"	1/2"	
Ø paního vstupu - Ø Steam Inlet BSP		-	-	-	-	3/4"	3/4"	3/4"	
Ø kondenz [Mod. Vapo]- Ø Condensed [Steam mod.] BSP		-	-	-	-	1/2"	1/2"	1/2"	
<b>ROZMĚRY - DIMENSIONS</b>									
šíře - Width mm		1878	1960	2210	2560	2774	3374	4074	
hloubka - Depth mm		444	644	644	644	980	980	980	
výška - Height mm		1335	1107	1107	1107	1190	1190	1190	
váha - Weight kg		200	300	355	405	825	1055	1325	
objem - Volume m <sup>3</sup>		1,11	1,40	1,58	1,83	3,24	3,93	4,75	
<b>ROZMĚRY S OBALEM - DIMENSIONS WITH PACKAGING</b>									
šíře - Width mm		2100	2340	2340	2780	3040	3640	4340	
hloubka - Depth mm		770	770	770	770	1110	1110	1110	
výška - Height mm		1570	1400	1400	1400	1400	1400	1400	
váha - Weight kg		220	335	375	428	974	1270	1436	
objem - Volume m <sup>3</sup>		2,54	2,52	2,52	3,00	4,72	5,66	6,74	
<b>DALŠÍ - OTROS</b>									
N° salidas Vahos - N° Fume outlet N°		1	1	1	2	1 (2 gas)	2	2	
Ø salida Vahos - Ø Fume outlet mm		56	98	98	98	153	153	153	
spotřeba vzduchu m3/h- airflow		120	500	500	1000	600 (1200 gas)	1200	1200	
hlučnost - Noise Level dB		55	60	60	63	60	65	65	

VÁLCOVÉ ŽEHLIČE TECH.DATA // FLATWORK IRONERS TECHNICAL DATA

NUEVO - NEW

		SEXTANS						CE2660	CE3360
		SE2660	SE3360	SE2680	SE3380	SE26100	SE33100		
<b>ZÁKLADNÍ INFO - GENERAL DETAILS</b>									
teoretická produkce při 45% zbytkové vlhkosti Theoretical production 45% humidity	kg/h **	75-105	110-140	140-175	180-220	190-230	250-29	75-105	110-140
Ø válece - Ø Roll	mm	600	600	800	800	1000	1000	600	600
pracovní plocha - Working wigth	mm	2600	3300	2600	3300	2600	3300	2600	3300
výška vkládání od země Height Floor-feeding	mm	1100	1100	1110	1110	1110	1110	1050	1050
rychlost žehlení - Working speed	mt/min	3-10	3-10	3-13	3-13	4-18	4-18	3-10	3-10
typ programátoru - Control type		Touch	Touch	Touch	Touch	Touch	Touch	Touch	Touch
Počet programů - Programs	Nº	20	20	20	20	20	20	20	20
boční stohovač- Side stacker		Sí / Yes	Sí / Yes	Sí / Yes	Sí / Yes	Sí / Yes	Sí / Yes	-	-
<b>SKLADAČ - FOLDING</b>									
1 podélný sklad 1 lane - Primary fold	Nº	1-2	1-2	1-2	1-2	1-2	1-2	1-2	1-2
1 příčný sklad 1 lane - Cross fold	Nº	1-2-3	1-2-3	1-2-3	1-2-3	1-2-3	1-2-3	-	-
2 podélné sklady 2 lanes - Primary fold	Nº	1-2	1-2	1-2	1-2	1-2	1-2	1-2	1-2
2 příčné sklady 2 lanes - Cross fold	Nº	1-2	1-2	1-2	1-2	1-2	1-2	-	-
<b>VÝKON - POWER</b>									
elektrický ELECTRIC	výkon topení- Heating Power	kw	60	60	75	75	75	60	60
	celkový výkon elektřiny - Total electric power	kw	63,1	63,1	78,5	78,5	79	61,9	61,9
plynový GÁS	výkon topení- Heating Power	kw	65	82	89	127	117	65	82
	celkový výkon elektřiny - Total electric power	kw	3,1	3,1	3,5	3,5	4	1,9	1,9
parní STEAM	výkon topení - Heating Power	kw	58	77	96	120	126	58	77
	celkový výkon elektřiny - Total electric power	kw	3,1	3,1	3,5	3,5	4	1,9	1,9
<b>PŘIPOJENÍ - CONNECTIONS</b>									
Ø plynového připojení- Ø Gas Inlet BSP		1"	1"	1"	1"	1"	1"	1"	1"
Ø parní připojení- Ø Steam Inlet BSP		1"	1"	1"	1"	1"	1"	1"	1"
Ø kondenz (Mod. Vapo)- Ø Condensed (Steam mod.) BSP		½"	½"	½"	½"	½"	½"	½"	½"
Ø připojení vzduchu- Ø Air Inlet mm		12	12	12	12	12	12	12	12
<b>ROZMĚRY - DIMENSIONS</b>									
šíře - Width mm		3555	4300	3610	4355	3620	4313	3745	4390
hloubka - Depth mm		2210	2210	2355	2355	2300	2300	1475	1475
výška - Height mm		2085	2085	2325	2325	2220	2220	2020	2020
váha - Weight Kg		2850	3450	3500	4150	4000	4600	2400	2850
objem - Volume m³		16,38	19,81	19,77	23,85	18,48	22,02	11,16	13,08
<b>ROZMĚRY S OBALEM - DIMENSIONS WITH PACKAGING</b>									
šíře - Width mm		3700	4400	3800	4500	3800	4500	3900	4500
hloubka - Depth mm		2400	2400	2400	2400	2400	2400	1600	1600
výška - Height mm		2100	2100	2300	2300	2240	2240	2100	2100
váha - Weight kg		2950	3500	3600	4200	4100	4650	2100	2900
objem - Volume m³		18,65	22,18	20,98	24,84	20,43	24,19	13,10	15,12
<b>DALŠÍ - OTHERS</b>									
Nº salidas Vahos - Nº Fume outlet Nº		2	2	2	2	2	2	2	2
Ø salída Vahos - Ø Fume outlet mm		120	120	120	120	120	120	120	120
proudění vzduchu - Air Flow m³/h		2x1000	2x1000	2x1000	2x1000	2x1000	2x1000	2x1000	2x1000
spotřeba vzduchu (6,5 Bar) - Air consumption (6,5 Bar) NI/h		15000	15000	19000	19000	21000	21000	7000	7000
hluknost- Noise Level dB		< 70	< 70	< 70	< 70	< 70	< 70	< 70	< 70

	Uds.-Unit.	oční stohovač / Side stacker	Apilador lateral compacto / Compact
elektrický výkon - Electric power	kW	0,36	0,36
spotřeba vzduchu (6,5 Bar) - Air consumption (6,5 Bar)	NI/h	1080	1080
rozměry - Net dimensions	mm	1350*2476*1200	685*2475*715
čistá váha - Net weight	kg	500	160
rozměry s obalem - Gross dimensions	mm	1400*2400*1200	785*2400*815
váha s obalem - Gross weight	kg	550	180

SKLADAČ / FOLDERS		LYTOS	LYTOS-3
MIN. VELIKOST ODĚVU - MIN. GARMENT SIZE	mm	400*500	400*500
MAX. VELIKOST ODĚVU - MAX. GARMENT SIZE	mm	1060*2000	1060*2000
VÝKON- OUTPUT KUSY/HOD	units/h	900	850
VÝKON ELEKTŘINY - ELECTRIC POWER	kW	2,74	3,24
ZTLAČENÝ VZDUCH - COMPRESSED AIR	NI/h	12000	12000
ROZMĚRY - NET DIMENSIONS	mm	2280*3750*1550	2280*3750*1550
ROZMĚRY S OBALEM - GROSS DIMENSIONS	mm	2200*3850*1550	2200*3850*1550

\*\* 50% humedad residual, 140 gr/m² algodón, superficie usada 100% - los datos técnicos pueden ser modificados sin preaviso.  
50% residual humidity, 140 gr/m² cotton, 100% roll surface used, - Technical data may change without prior notice.



CEPHEUS				CYGNUS					
CE2680	CE3380	CE26100	CE33100	CY2660	CY3360	CY2680	CY3380	CY26100	CY33100
140-175	180-220	190-230	250-290	75-105	110-140	140-175	180-220	190-230	250-290
800	800	1000	1000	600	600	800	800	1000	1000
2600	3300	2600	3300	2600	3300	2600	3300	2600	3300
970	970	1050	1050	1050	1050	970	970	1050	1050
3-13	3-13	4-18	4-18	3-10	3-10	3-13	3-13	4-18	4-18
Touch	Touch	Touch	Touch	Touch	Touch	Touch	Touch	Touch	Touch
20	20	20	20	-	-	-	-	-	-
-	-	-	-	-	-	-	-	-	-
1-2	1-2	1-2	1-2	-	-	-	-	-	-
-	-	-	-	-	-	-	-	-	-
1-2	1-2	1-2	1-2	-	-	-	-	-	-
-	-	-	-	-	-	-	-	-	-
75	75	75	75	60	60	75	75	75	75
77,2	77,2	77,2	77,2	61,9	61,9	77,2	77,2	77,2	77,2
89	127	117	156	65	82	89	127	117	156
2,2	2,2	2,2	2,2	1,9	1,9	2,2	2,2	2,2	2,2
96	120	126	159	58	77	96	120	126	159
2,2	2,2	2,2	2,2	1,9	1,9	2,2	2,2	2,2	2,2
1"	1"	1"	1"	1"	1"	1"	1"	1"	1"
1"	1"	1"	1"	1"	1"	1"	1"	1"	1"
½"	½"	½"	½"	½"	½"	½"	½"	½"	½"
12	12	12	12	12	12	12	12	12	12
3745	4390	3620	4313	3745	4390	3745	4390	3620	4313
1885	1885	2100	2100	1475	1475	1885	1885	2100	2100
2200	2200	2220	2220	2020	2020	2200	2200	2220	2220
2900	3350	3300	3800	2400	2850	2900	3350	3300	3800
15,53	18,21	16,88	20,11	11,16	13,08	15,53	18,21	16,88	20,11
3900	4500	3720	4500	3900	4500	3900	4500	3720	4500
2000	2000	2200	2200	1600	1600	2000	2000	2200	2200
2200	2200	2240	2240	2100	2100	2200	2200	2240	2240
3000	3400	3400	3850	2100	2900	3000	3400	3400	3850
17,16	19,80	18,33	22,18	13,10	15,12	17,16	19,80	18,33	22,18
2	2	2	2	2	2	2	2	2	2
120	120	120	120	120	120	120	120	120	120
2x1000	2x1000	2x1000	2x1000	2x1000	2x1000	2x1000	2x1000	2x1000	2x1000
9000	9000	9500	9500	7000	7000	9000	9000	9500	9500
< 70	< 70	< 70	< 70	< 70	< 70	< 70	< 70	< 70	< 70

Side stacker	Apilador prendas pequeñas 2 vías / Stacker Small items 2 lanes	Apilador prendas pequeñas 4 vías / Stacker Small items 4 lanes
	0,37	0,37
	600	600
	1720*538*855	3275*538*855
	100	190
	1745*550*880	3300*550*880
	110	200

	LYNX	LYNX ECO	LYNX MINI	NUEVO NEW
	--	--	--	
	570*1000	570*1000	570*600	
	1200	900	900	
	1,07	1,07	0,98	
	5200	5200	5200	
	605*4235*1340	605*4235*1340	605*2835*1340	
	650*3300*1700	650*3300*1700	650*3000*1400	





## DOMUS LAUNDRY

Energia, 12 - Pol. Ind. la Quintana  
08504 Sant Julià de Vilatorca  
BARCELONA (SPAIN)



### DEPARTAMENTO COMERCIAL SALES DEPARTMENT

T. +34 93 888 71 53  
F.+ 34 93 888 76 63  
NACIONAL: [domus@domuslaundry.com](mailto:domus@domuslaundry.com)  
EXPORT: [export@domuslaundry.com](mailto:export@domuslaundry.com)

### SERVICIO TÉCNICO AFTER SALES DEPARTMENT

T. + 34 93 888 76 73  
F. + 34 93 888 76 63  
[sat@domuslaundry.com](mailto:sat@domuslaundry.com)

### RECAMBIOS SPAREPARTS DEPARTMENT

T. + 34 93 888 76 83  
F. + 34 93 888 76 63  
[parts@domuslaundry.com](mailto:parts@domuslaundry.com)

[www.domuslaundry.com](http://www.domuslaundry.com)